

คู่มือการใช้งาน

ระบบฐานข้อมูลและยกระดับศักยภาพพื้นที่การใช้งาน
ด้านการวิจัยและนวัตกรรม

(Development of database system for enhancing the Potential of
working space for Research and Innovation)

บทนำ

ระบบฐานข้อมูลและยกระดับศักยภาพพื้นที่การใช้งานด้านการวิจัยและนวัตกรรม (Development of database system for enhancing the Potential of working space for Research and Innovation : RIMS) ซึ่งพัฒนาขึ้นเพื่อให้บุคลากรของมหาวิทยาลัยเทคโนโลยีราชมงคลตะวันออก ใช้บริหารจัดการงานวิจัย

ระบบ RIMS เป็นระบบโปรแกรมประยุกต์ที่ใช้งานผ่านเครือข่ายอินเทอร์เน็ต โดย URL ของระบบ คือ <http://rims.rmutto.ac.th> ชื่อภาษาอังกฤษของหน่วยงาน rims.rmutto.ac.th โดยระบบ RIMS ประกอบด้วยการบันทึกข้อมูลส่วนตัวของผู้วิจัย, การบันทึกข้อมูลผลงานวิชาการ, การบันทึกข้อมูลนวัตกรรม/สิ่งประดิษฐ์, การบันทึกข้อมูลทรัพย์สินทางปัญญา เป็นต้น

1. การเข้าใช้งานระบบ RIMS

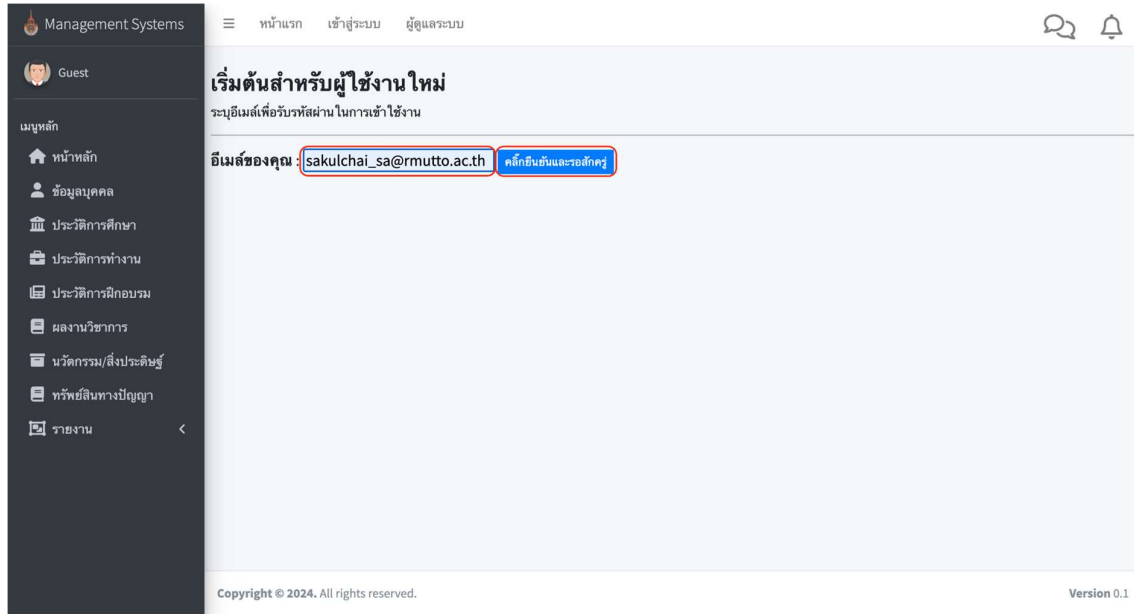
1.1 เปิดใช้งานเว็บเบราว์เซอร์ Google Chrome จากนั้นพิมพ์ URL : <https://rims.rmutto.ac.th/>

The screenshot shows the RIMS Management Systems dashboard. At the top, there is a navigation bar with 'Management Systems' and a menu icon. Below the navigation bar, there is a user profile section for 'Guest'. The main content area is titled 'ข้อมูลมหาวิทยาลัย' (University Information) and features five data cards: 1. ทรัพย์สินทางปัญญา (Intellectual Property), 119 ผลงานทางวิชาการ (Academic Works), 0 นวัตกรรมสิ่งประดิษฐ์ (Innovation/Invention), 3 ผู้ใช้งานระบบ (System Users), and 1894 ผู้ใช้ทั้งหมด (Total Users). Each card includes a 'More info' link. A sidebar on the left contains a menu with options like 'หน้าหลัก', 'ข้อมูลบุคคล', 'ประวัติการศึกษา', etc. The footer contains 'Copyright © 2024. All rights reserved.' and 'Version 0.1'.

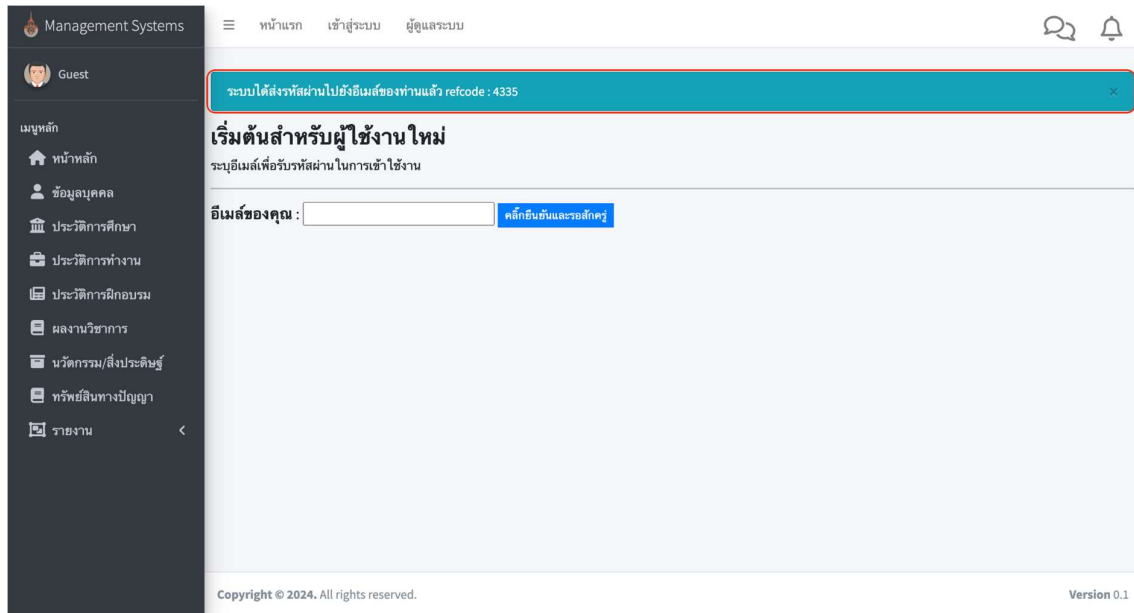
1.2 เมื่อเข้าใช้งานครั้งแรกให้คลิก “ฉันเข้าใช้งานใหม่ครั้งแรก”

The screenshot shows the RIMS login page. The title is 'เข้าสู่ระบบ' (Login). Below the title, there is a form with fields for 'Username' and 'Password', and a 'Sign In' button. A link labeled 'ฉันลืมรหัสผ่าน' (Forgot Password) is also present. A red box highlights the link 'ฉันเข้าใช้งานใหม่ครั้งแรก' (I am a new user), which is the link mentioned in the text. The sidebar and footer are identical to the previous screenshot.


1.3 ทำการกรอก E-mail (โดยจะต้องใช้ E-mail ที่เป็น @rmutto.ac.th เท่านั้น) จากนั้นกดปุ่มคลิกยืนยันและรอสักครู่



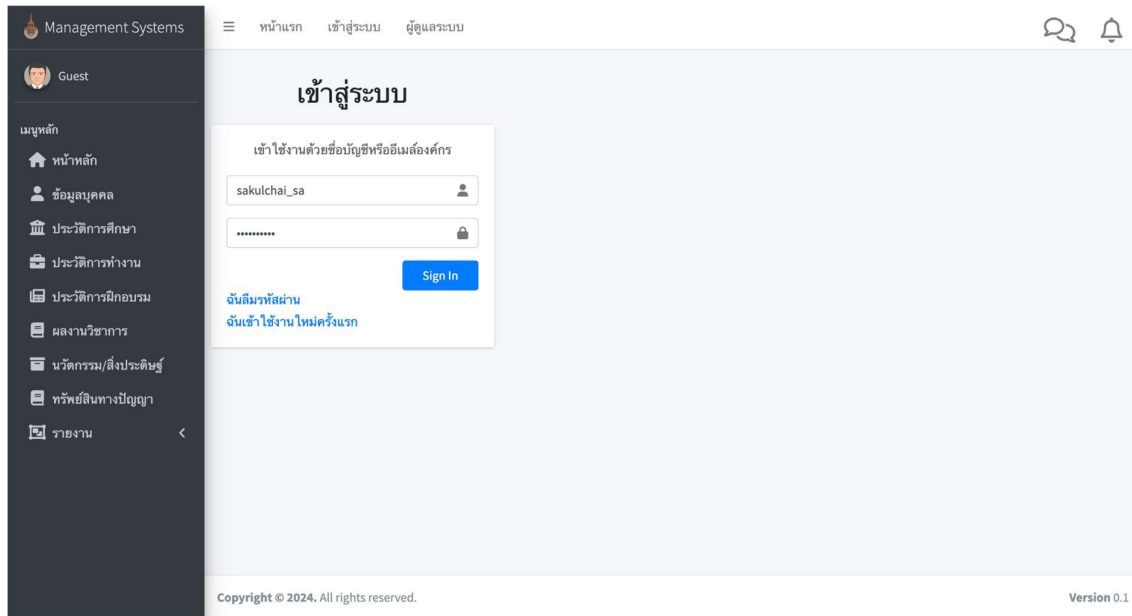
1.4 ระบบจะส่งข้อบัญญัติและรหัสผ่านไปยัง E-mail ที่กรอกให้ โดยหน้าระบบจะแสดงหมายเลขอ้างอิง (Refcode) เพื่อใช้อ้างอิงข้อมูลบน E-mail



1.5 ให้นำชื่อบัญชีและรหัสผ่านที่ได้จาก E-mail มากรอกที่เมนูเข้าสู่ระบบ RIMS (ซึ่งผู้ใช้งานสามารถเปลี่ยนรหัสผ่านใหม่หลังจากเข้าใช้งานระบบแล้วได้)



1.6 คลิกปุ่ม Sign in เมื่อเข้าสู่ระบบสำเร็จ ระบบจะแสดงหน้าหลักให้



2. **เมนูหน้าหลัก** เป็นเมนูแสดงผลข้อมูลงานวิจัยทั้งหมดในระบบ RIMS โดยสามารถแสดงจำนวนงานวิจัยทั้งหมด และข้อมูลรายบุคคลของนักวิจัยได้ ซึ่งสามารถแสดงผลข้อมูลได้ดังนี้

2.1 จำนวนข้อมูลมหาวิทยาลัย

1. จำนวนงานวิจัยด้านทรัพย์สินทางปัญญาทั้งหมด
2. จำนวนผลงานทางวิชาการทั้งหมด
3. จำนวนงานวิจัยด้านนวัตกรรมสิ่งประดิษฐ์ทั้งหมด
4. จำนวนผู้ใช้งานระบบทั้งหมด

2.2 ข้อมูลรายบุคคลของนักวิจัย

1. จำนวนข้อมูลส่วนบุคคลทั้งหมด
2. จำนวนข้อมูลประวัติการศึกษาทั้งหมด
3. จำนวนประวัติการทำงานทั้งหมด
4. จำนวนประวัติการฝึกอบรมทั้งหมด

5. จำนวนผลงานวิจัย/ตีพิมพ์ทั้งหมด
6. จำนวนงานวิจัยด้านนวัตกรรมสิ่งประดิษฐ์ทั้งหมด
7. จำนวนงานวิจัยด้านทรัพย์สินทางปัญญาทั้งหมด

3. **เมนูข้อมูลบุคคล** เป็นเมนูข้อมูลส่วนตัวของผู้ใช้งาน โดยข้อมูลส่วนตัวที่แสดงในระบบนั้นจะเป็นฐานข้อมูลจากเว็บไซต์ของทางมหาวิทยาลัยเทคโนโลยีราชมงคลตะวันออก ซึ่งผู้ใช้งานสามารถอัปเดตข้อมูลได้ 2 แท็บ ดังนี้

3.1 แท็บปรับปรุงข้อมูลส่วนตัว

1. คำนำหน้าชื่อ
2. ชื่อ
3. นามสกุล
4. วัน/เดือน/ปี เกิด
5. เลขบัตรประชาชน
6. เพศ
7. โทรศัพท์
8. เลขที่ตำแหน่ง
9. ประเภทบุคลากร
10. สายงาน
11. ตำแหน่งงาน
12. วันที่เริ่มงาน
13. ตำแหน่งวิชาการ
14. สถานะการทำงาน

หลังจากอัปเดตข้อมูลส่วนตัวเรียบร้อยแล้ว ให้คลิกที่ปุ่มบันทึก จากนั้นระบบจะสามารถแสดงข้อมูลตามที่อัปเดตใหม่ได้

Management Systems

Sakulchai Saramat

หน้าหลัก

ข้อมูลบุคคล

ประวัติการศึกษา

ประวัติการทำงาน

ประวัติการฝึกอบรม

ผลงานวิชาการ

นวัตกรรม/สิ่งประดิษฐ์

ทรัพย์สินทางปัญญา

รายงาน

ข้อมูลส่วนตัว | ข้อมูลระบบ | **ปรับปรุงข้อมูลส่วนตัว** | จัดการข้อมูลติดต่อ

คำนำหน้าชื่อ: นาย

ชื่อ: สกุลชาย

สกุล: สยามราช

วันเกิด: 16/07/1976

เลขบัตรประชาชน: []

เพศ: ชาย หญิง ไม่ระบุ

โทรศัพท์: 0892445561

เลขที่ตำแหน่ง: 2067

ประเภทบุคลากร: พนักงาน ในสถาบันอุดมศึกษา(เงินแผ่นดิน)

ตำแหน่งงาน: รองผู้อำนวยการ

วันที่เริ่มงาน: 01/10/2007

ตำแหน่งวิชาการ: อาจารย์

สาขาวิชา: คณะวิทยาศาสตร์และเทคโนโลยี -> สาขาวิทยาการคอมพิวเตอร์

อาจารย์ประจำคณะวิทยาศาสตร์และเทคโนโลยี สาขาวิทยาการคอมพิวเตอร์มีความสนใจในเรื่องคอมพิวเตอร์ ระบบเครือข่าย ความมั่นคงระบบเครือข่าย ระบบฐานข้อมูล ระบบฝังตัว ระบบอัตโนมัติ อินเทอร์เน็ตในทุกสรรพสิ่ง ฯลฯ ปัจจุบันรับผิดชอบสอนใน การสื่อสารข้อมูลและเครือข่ายคอมพิวเตอร์ เทคโนโลยีการเชื่อมต่อเครือข่าย การวิเคราะห์และออกแบบระบบเครือข่าย ระบบฝังตัว การประยุกต์ระบบอินเทอร์เน็ตในทุกสรรพสิ่ง และตามที่ได้รับมอบหมาย

3.2 เพิ่มช่องทางการติดต่อ เป็นเมนูที่ผู้ใช้งานสามารถเพิ่มเบอร์โทร และช่องทาง Social Media ได้ดังนี้

1. ช่องทาง เบอร์โทรศัพท์
2. ช่องทาง E-mail
3. ช่องทาง Line
4. ช่องทาง Facebook
5. ช่องทาง Tiktok
6. ช่องทาง Youtube

Management Systems

Sakulchai Saramat

หน้าหลัก

ข้อมูลบุคคล

ประวัติการศึกษา

ประวัติการทำงาน

ประวัติการฝึกอบรม

ผลงานวิชาการ

นวัตกรรม/สิ่งประดิษฐ์

ทรัพย์สินทางปัญญา

รายงาน

ข้อมูลส่วนตัว | ข้อมูลระบบ | ปรับปรุงข้อมูลส่วนตัว | **จัดการข้อมูลติดต่อ**

ประเภท	ช่องทางติดต่อ	การทำงาน
	0892445561	
	0656549073	
	sakulchai_sa@rmutto.ac.th	

การติดต่อ:

ข้อมูลติดต่อ:

เผยแพร่:

Copyright © 2024. All rights reserved. Version 0.1

4. เมนูประวัติการศึกษา เป็นเมนูที่ผู้ใช้งานสามารถกรอกข้อมูลประวัติการศึกษาของตัวเองได้ โดยสามารถกรอกข้อมูลได้ดังนี้

1. ชื่อวุฒิการศึกษา
2. ระดับการศึกษา
3. จบเมื่อ
4. สถาบันที่จบ
5. จังหวัดที่จบ
6. เผยแพร่ (สาธารณะ, ในองค์กร, ส่วนตัว)
7. ลำดับจัดเรียง (ผู้ใช้งานสามารถใส่ลำดับที่ต้องการเรียงระดับการศึกษาที่จะแสดงในแท็บประวัติการศึกษาได้)

The screenshot displays the 'Management Systems' interface. On the left is a dark sidebar menu with the user's name 'Sakulchai Saramat' and various navigation options. The main content area is titled 'ประวัติการศึกษา' (Education History) and contains a form to 'เพิ่มประวัติการศึกษา' (Add Education Record). The form fields are: 'ชื่อวุฒิการศึกษา' (Degree Name), 'ระดับการศึกษา' (Education Level) with a dropdown menu set to 'ไม่ระบุ' (None), 'จบเมื่อ' (Completed Date) with a date picker set to 'dd/mm/yyyy', 'สถาบันที่จบ' (Institution), 'จังหวัดที่จบ' (Province), 'เผยแพร่' (Privacy) with a dropdown set to 'ส่วนตัว' (Private), and 'ลำดับจัดเรียง' (Order) with an empty input field. A 'บันทึก' (Save) button is at the bottom left of the form. The footer shows 'Copyright © 2024. All rights reserved.' and 'Version 0.1'.

เมื่อกรอกข้อมูลครบทุกช่องแล้วให้คลิกที่ปุ่มบันทึก จากนั้นระบบจะแสดงข้อมูลประวัติการศึกษาที่แท็บประวัติการศึกษาให้ โดยผู้ใช้งานสามารถกดดูรายละเอียดข้อมูล หรือแก้ไขได้

The screenshot shows the 'Management Systems' interface for user 'Sakulchai Saramat'. The main content area is titled 'ประวัติการศึกษา' (Education History) and contains a table with the following data:

ระดับการศึกษา	[ปีที่ยัง] วุฒิการศึกษา	สถาบันที่จบ	detail	edit	delete
ปริญญาตรี	[1 มีนาคม 2000] วิทยาศาสตรบัณฑิต เกษตรกลวิธาน	สถาบันเทคโนโลยีราชมงคล คณะเกษตรศาสตร์บางพระ			
ปริญญาโท	[2 เมษายน 2007] วิทยาศาสตรมหาบัณฑิต เทคโนโลยีสารสนเทศ	สถาบันเทคโนโลยีพระจอมเกล้าเจ้าคุณทหารลาดกระบัง			

The 'detail', 'edit', and 'delete' buttons for each row are highlighted with a red box. The interface also includes a sidebar menu with options like 'หน้าหลัก', 'ข้อมูลบุคคล', 'ประวัติการศึกษา', 'ประวัติการทำงาน', 'ประวัติการฝึกอบรม', 'ผลงานวิชาการ', 'นวัตกรรม/สิ่งประดิษฐ์', 'ทรัพย์สินทางปัญญา', and 'รายงาน'. At the bottom, it shows 'Copyright © 2024. All rights reserved.' and 'Version 0.1'.

5. เมนูประวัติการทำงาน เป็นเมนูที่ผู้ใช้งานสามารถกรอกข้อมูลประวัติการทำงานของตัวเองได้ โดยสามารถกรอกข้อมูลได้ดังนี้

1. วันเริ่ม
2. วันสิ้นสุด
3. ตำแหน่ง
4. ลักษณะงาน
5. หน่วยงาน
6. เผยแพร่ (สาธารณะ, ในองค์กร, ส่วนตัว)
7. ลำดับ (ผู้ใช้งานสามารถใส่ลำดับที่ต้องการเรียงข้อมูลที่จะแสดงในแท็บประวัติการทำงานได้)

Management Systems

Sakulchai Saramat

หน้าแรก ออกจากระบบ ผู้ดูแลระบบ

ประวัติการทำงาน **เพิ่มประวัติการทำงาน**

วันเริ่ม: dd/mm/yyyy

วันสิ้นสุด: dd/mm/yyyy

ตำแหน่ง:

ลักษณะงาน:

หน่วยงาน:

เพศ: ส่วนตัว

ลำดับ:

Copyright © 2024. All rights reserved. Version 0.1

เมื่อกรอกข้อมูลครบทุกช่องแล้วให้คลิกที่ปุ่มบันทึก จากนั้นระบบจะแสดงข้อมูลประวัติการทำงานที่
 แต่ประวัติการทำงานให้ โดยผู้ใช้งานสามารถดูรายละเอียดข้อมูล หรือแก้ไขได้

Management Systems

Sakulchai Saramat

หน้าแรก ออกจากระบบ ผู้ดูแลระบบ

ประวัติการทำงาน **เพิ่มประวัติการทำงาน**

วันที่	ตำแหน่งงาน	หน่วยงาน	detail	edit	delete
(2000 - 2002)	นักวิชาการเกษตร	สถาบันเทคโนโลยีราชมงคล คณะเกษตรศาสตร์บางพระ			
(2002 - 2003)	นักวิชาการคอมพิวเตอร์	สถาบันเทคโนโลยีราชมงคล คณะเกษตรศาสตร์บางพระ			
(2003 - 2005)	อาจารย์ประจำสาขาวิทยาการคอมพิวเตอร์	สถาบันเทคโนโลยีราชมงคล คณะเกษตรศาสตร์บางพระ			
(2005 - ปัจจุบัน)	อาจารย์ประจำสาขาวิทยาการคอมพิวเตอร์	คณะวิทยาศาสตร์และเทคโนโลยี มหาวิทยาลัยเทคโนโลยีราชมงคล ตะวันออก			
(2003 - 2011)	หัวหน้างานเครือข่าย มหาวิทยาลัยเทคโนโลยีราชมงคล ตะวันออก	สำนักวิทยบริการและเทคโนโลยีสารสนเทศ มหาวิทยาลัยเทคโนโลยี ราชมงคลตะวันออก			
(2011 - 2013)	ผู้ช่วยคณบดีคณะวิทยาศาสตร์และเทคโนโลยี ฝ่าย เทคโนโลยีสารสนเทศ	คณะวิทยาศาสตร์และเทคโนโลยี มหาวิทยาลัยเทคโนโลยีราชมงคล ตะวันออก			
(2011 - 2015)	รองผู้อำนวยการสำนักวิทยบริการและเทคโนโลยี สารสนเทศ ฝ่ายเทคโนโลยีสารสนเทศ	สำนักวิทยบริการและเทคโนโลยีสารสนเทศ มหาวิทยาลัยเทคโนโลยี ราชมงคลตะวันออก			
(2016 - 2020)	รองผู้อำนวยการสำนักวิทยบริการและเทคโนโลยี สารสนเทศ ฝ่ายเทคโนโลยีสารสนเทศ	สำนักวิทยบริการและเทคโนโลยีสารสนเทศ มหาวิทยาลัยเทคโนโลยี ราชมงคลตะวันออก			
(2017 - 2019)	ผู้ช่วยอธิการบดี มหาวิทยาลัยเทคโนโลยีราชมงคลตะวันออก	มหาวิทยาลัยเทคโนโลยีราชมงคลตะวันออก			
(2023 - ปัจจุบัน)	รองผู้อำนวยการสำนักวิทยบริการและเทคโนโลยี สารสนเทศ ฝ่ายเทคโนโลยีสารสนเทศ	สำนักวิทยบริการและเทคโนโลยีสารสนเทศ มหาวิทยาลัยเทคโนโลยี ราชมงคลตะวันออก			

6. **เมนูประวัติการฝึกอบรม** เป็นเมนูที่ผู้ใช้งานสามารถกรอกข้อมูลประวัติการฝึกอบรมของตนเองได้ โดยสามารถกรอกข้อมูลได้ดังนี้

1. ชื่อโครงการ
2. รายละเอียด
3. สถานที่ฝึกอบรม
4. จังหวัด
5. หน่วยงานที่จัด
6. วันเริ่ม
7. วันสิ้นสุด
8. ใบประกาศ
9. สรุปผลการเข้าร่วม
10. ผลที่ได้รับ
11. การประยุกต์ใช้
12. คำสำคัญ
13. เผยแพร่ (สาธารณะ, ในองค์กร, ส่วนตัว)
14. ลำดับ (ผู้ใช้งานสามารถใส่ลำดับที่ต้องการเรียงข้อมูลที่จะแสดงในแท็บประวัติการฝึกอบรมได้)

Management Systems

หน้าแรก ออกจากระบบ ผู้ดูแลระบบ

Sakulchai Saramat

เมนูหลัก

- หน้าหลัก
- ข้อมูลบุคคล
- ประวัติการศึกษา
- ประวัติการทำงาน
- ประวัติการฝึกอบรม
- ผลงานวิชาการ
- นวัตกรรม/สิ่งประดิษฐ์
- ทรัพย์สินทางปัญญา
- รายงาน

ประวัติการฝึกอบรม

เพิ่มประวัติการฝึกอบรม

ชื่อโครงการ:

รายละเอียด:

สถานที่ฝึกอบรม:

จังหวัด:

หน่วยงานที่จัด:

วันเริ่ม:

วันสิ้นสุด:

ใบประกาศ: No file chosen

สรุปผลการเข้าร่วม:

ผลที่ได้รับ:

การประยุกต์ใช้:

คำสำคัญ:

เผยแพร่:

ลำดับ:

บันทึก

Copyright © 2024. All rights reserved. Version 0.1

เมื่อกรอกข้อมูลครบทุกช่องแล้วให้คลิกที่ปุ่มบันทึก จากนั้นระบบจะแสดงข้อมูลประวัติการฝึกอบรมที่
แท็บประวัติการฝึกอบรมให้ โดยผู้ใช้งานสามารถดูรายละเอียดข้อมูล หรือแก้ไขได้

วันที่	ชื่อเรื่อง/หัวข้อ	หน่วยงาน	detail	edit	delete
	Interconnecting Cisco Networking Devices Part 2(CND2)				
	โครงการบริการวิชาการ เทคโนโลยีแบบกลุ่มเมฆ (Cloud Thecnology)	สำนักวิทยบริการและเทคโนโลยีสารสนเทศ มหาวิทยาลัยเทคโนโลยีราชมงคลตะวันออก			
	โครงการ "การอบรมความรู้เพื่อการทดสอบทักษะคอมพิวเตอร์ (Certificate) ตามมาตรฐาน CompTIA A+"	มหาวิทยาลัยเทคโนโลยีราชมงคลสุวรรณภูมิ			
	โครงการฝึกอบรมอาจารย์สร้างความพร้อมสู่อุตสาหกรรมซอฟต์แวร์ภายใต้มาตรฐานสากล	เขตอุตสาหกรรมซอฟต์แวร์ประเทศไทย			
	โครงการอบรมหลักสูตร Oracle DBA	ศูนย์กลางสถาบันเทคโนโลยีราชมงคล			
	โครงการอบรมการจัดการฐานข้อมูลด้วย Microsoft SQL Server	ศูนย์กลางสถาบันเทคโนโลยีราชมงคล			
	โครงการอบรมและพัฒนาหลักสูตรคอมพิวเตอร์ระดับสูง: หลักสูตรภาษา XML ขั้นพื้นฐาน	ศูนย์กลางสถาบันเทคโนโลยีราชมงคล			
	โครงการอบรมและพัฒนาหลักสูตรคอมพิวเตอร์ระดับสูง: หลักสูตรการใช้ Macromedia Flash MX	ศูนย์กลางสถาบันเทคโนโลยีราชมงคล			
	โครงการอบรมหลักสูตร Introduction to Microsoft.NET Development	ศูนย์กลางสถาบันเทคโนโลยีราชมงคล			
	โครงการอบรมการป้องกันภัยบนระบบเครือข่าย	ศูนย์กลางสถาบันเทคโนโลยีราชมงคล			
	Interconnecting Cisco Networking Devices Part 1(CND1)				
	โครงการอบรมการเขียนโปรแกรมภาษา Java (Java Script)	ศูนย์กลางสถาบันเทคโนโลยีราชมงคล			

7. **เมนูผลงานวิชาการ** เป็นเมนูที่ผู้วิจัยสามารถกรอกข้อมูลผลงานวิจัยสามารถเพิ่มผลงานของตนเองได้ โดยสามารถกรอกข้อมูลได้ดังนี้

1. ประเภทงาน
2. ชื่อเรื่อง
3. ชื่อเรื่อง [EN]
4. คำอธิบาย
5. ฐานข้อมูล
6. แหล่งทุน
7. งบประมาณ
8. ผู้ตีพิมพ์
9. ตีพิมพ์เมื่อ
10. รายละเอียดการพิมพ์
11. ร่วมกับต่างประเทศ (ใช่, ไม่ใช่)
12. ทีมต่างประเทศ
13. เอกสาร (อัปโหลดเอกสาร)
14. ทุนสนับสนุน
15. เผยแพร่ (สาธารณะ, ในองค์กร, ส่วนตัว)
16. คำสำคัญ

Management Systems | Sakulchai Saramat

หน้าแรก | ออกจากระบบ | ผู้ดูแลระบบ

ประวัติการฝึกอบรม | **เพิ่มประวัติการฝึกอบรม**

ชื่อโครงการ:

รายละเอียด:

สถานที่ฝึกอบรม:

จังหวัด:

หน่วยงานที่จัด:

วันเริ่ม:

วันสิ้นสุด:

ใบประกาศ: No file chosen

รูปเอกสารเข้าร่วม:

ผลที่ได้รับ:

การประยุกต์ใช้:

คำสำคัญ:

เผยแพร่:

คำค้น:

Copyright © 2024. All rights reserved. | Version 0.1

เมื่อกรอกข้อมูลครบทุกช่องแล้ว ให้คลิกที่ปุ่มบันทึกจากนั้นระบบจะแสดงข้อมูลผลงานตีพิมพ์ที่เก็บผลงานตีพิมพ์ให้ โดยผู้วิจัยสามารถดูรายละเอียดงานวิจัย หรือแก้ไขงานวิจัยได้ด้วย

Management Systems | Sakulchai Saramat

หน้าแรก | ออกจากระบบ | ผู้ดูแลระบบ

ประวัติการฝึกอบรม | **เพิ่มประวัติการฝึกอบรม**

วันที่	ชื่อเรื่อง/หัวข้อ	หน่วยงาน	detail	edit	delete
	Interconnecting Cisco Networking Devices Part 2(ICND2)				
	โครงการบริการวิชาการ เทคโนโลยีแบบกลุ่มเมฆ (Cloud Thecnology)	สำนักวิทยบริการและเทคโนโลยีสารสนเทศ มหาวิทยาลัยเทคโนโลยีราชมงคลธัญบุรี			
	โครงการ "การอบรมความรู้เพื่อการทดสอบทักษะคอมพิวเตอร์ (Certificate) ตามมาตรฐาน CompTIA A+"	มหาวิทยาลัยเทคโนโลยีราชมงคลสุวรรณภูมิ			
	โครงการฝึกอบรมอาจารย์สร้างความรู้พร้อมสู่อุตสาหกรรมซอฟต์แวร์ภายใต้มาตรฐานสากล	เขตอุตสาหกรรมซอฟต์แวร์ประเทศไทย			
	โครงการอบรมหลักสูตร Oracle DBA	ศูนย์กลางสถาบันเทคโนโลยีราชมงคล			
	โครงการอบรมการจัดการฐานข้อมูลด้วย Microsoft SQL Server	ศูนย์กลางสถาบันเทคโนโลยีราชมงคล			
	โครงการอบรมและพัฒนาหลักสูตรคอมพิวเตอร์ระดับสูง: หลักสูตรภาษา XML ขั้นพื้นฐาน	ศูนย์กลางสถาบันเทคโนโลยีราชมงคล			
	โครงการอบรมและพัฒนาหลักสูตรคอมพิวเตอร์ระดับสูง: หลักสูตรการใช้ Macromedia Flash MX	ศูนย์กลางสถาบันเทคโนโลยีราชมงคล			
	โครงการอบรมหลักสูตร Introduction to Microsoft .NET Development	ศูนย์กลางสถาบันเทคโนโลยีราชมงคล			
	โครงการอบรมการป้องกันภัยระบบเครือข่าย	ศูนย์กลางสถาบันเทคโนโลยีราชมงคล			
	Interconnecting Cisco Networking Devices Part 1(ICND1)				
	โครงการอบรมการเขียนโปรแกรมภาษา Java (Java Script)	ศูนย์กลางสถาบันเทคโนโลยีราชมงคล			

8. เมนูนวัตกรรม/สิ่งประดิษฐ์ เป็นเมนูที่ผู้ใช้งานสามารถกรอกข้อมูลผลงานสามารถเพิ่มผลงานของตนเองได้ โดยสามารถกรอกข้อมูลได้ดังนี้

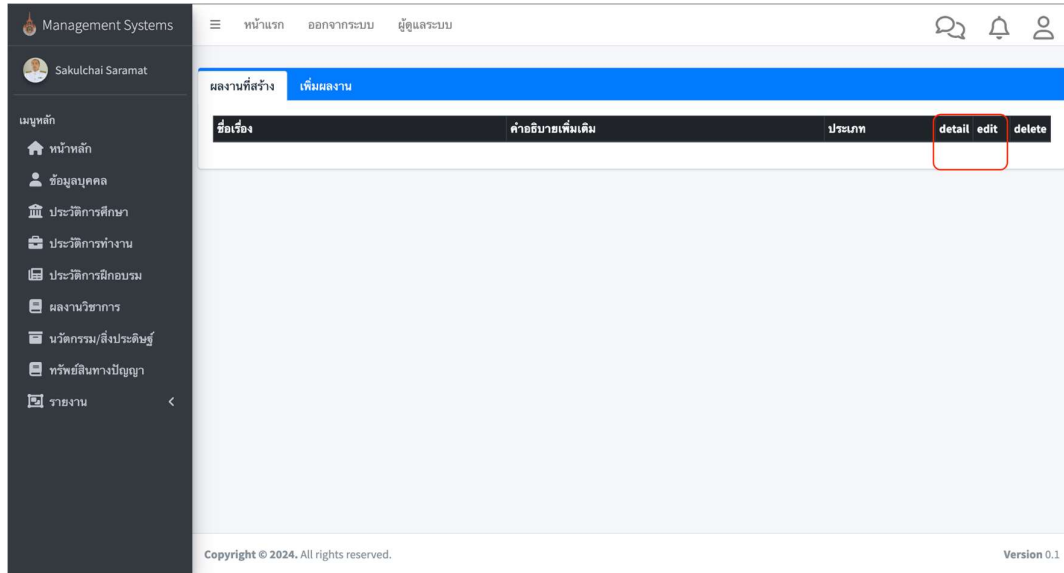
1. ประเภทงาน
2. ชื่อเรื่อง
3. Titel
4. คำอธิบาย
5. แหล่งทุน
6. ผู้นำไปใช้
7. ใช้งานเมื่อ
8. เอกสาร
9. เผยแพร่ (สาธารณะ, ในองค์กร, ส่วนตัว)
10. คำสำคัญ

The screenshot shows a web application interface for adding a new work item. The page title is "ผลงานที่สร้าง" (Created Works) and the main heading is "เพิ่มผลงาน" (Add Work). The form includes the following fields:

- ประเภทงาน: ไม่ระบุ (Work Type: None)
- ชื่อเรื่อง: (Title)
- title: (Title)
- คำอธิบาย: (Description)
- แหล่งทุน: ไม่ระบุ (Funding Source: None)
- ผู้นำไปใช้: (Used by)
- ใช้งานเมื่อ: dd/mm/yyyy (Used when)
- เอกสาร: Choose File (No file chosen) (Documents)
- เผยแพร่: ส่วนตัว (Private) (Publish)
- คำสำคัญ: (Keywords)

A "บันทึก" (Save) button is located at the bottom of the form.

เมื่อกรอกข้อมูลครบทุกช่องแล้วให้คลิกที่ปุ่มบันทึก จากนั้นระบบจะแสดงข้อมูลผลงานที่แท้บผลงานที่สร้างให้ โดยผู้ใช้งานสามารถดูรายละเอียดงานที่สร้าง หรือแก้ไขงานที่สร้างได้



9. เมนูทรัพย์สินทางปัญญา เป็นเมนูที่ผู้ใช้งานสามารถกรอกข้อมูลทรัพย์สินทางปัญญาของตัวเองได้ โดยสามารถกรอกข้อมูลได้ดังนี้

1. ประเภทงาน
2. เลขที่คำขอ
3. วันที่ยื่นคำขอ
4. วันที่ประกาศโฆษณา
5. เลขที่ประกาศโฆษณา
6. ชื่อ
7. วันที่ออกสิทธิบัตร
8. Paper
9. สถานะ
10. เผยแพร่ (สาธารณะ, ในองค์กร, ส่วนตัว)
11. คำสำคัญ

Management Systems

หน้าแรก ออกจากระบบ ผู้ดูแลระบบ

หริพยสินทางปญญา จัดการหริพยสินทางปญญา

ประเภท:

เลขที่คำขอ:

วันที่ยื่นคำขอ:

วันที่ประกาศโฆษณา:

เลขที่ประกาศโฆษณา:

ชื่อ:

วันที่ออกสิทธิบัตร:

เลขที่สิทธิบัตร:

Paper: No file chosen

สถานะ:

แผนแพร่:

คำสำคัญ:

Copyright © 2024. All rights reserved. Version 0.1

เมื่อกรอกข้อมูลครบทุกช่องแล้วให้คลิกที่ปุ่มบันทึก จากนั้นระบบจะแสดงข้อมูลหริพยสินทางปญญาที่
แท็บหริพยสินทางปญญาให้ โดยผู้ใช้งานสามารถดูรายละเอียดข้อมูลหริพยสินทางปญญา หรือแก้ไขได้

Management Systems

หน้าแรก ออกจากระบบ ผู้ดูแลระบบ

หริพยสินทางปญญา จัดการหริพยสินทางปญญา

ชื่อผลงาน	คำอธิบายเพิ่มเติม	ประเภท	detail edit delete
-----------	-------------------	--------	--------------------

Copyright © 2024. All rights reserved. Version 0.1